


**ultraMEDIC<sup>®</sup>**



**PACK`N GO**

**SCHNELL und EFFIZIENT im EINSATZ**  
mit ultraFIRE-RACK und ultraROLL-UP

## ultraFIRE-RACK / ultraFIRE-RACK PROFI

Schlauchpaketkorb

# Schnell im Einsatz

ZIEHEN - KIPPEN - LÖSCHEN



*ultraFIRE-RACK*

**Einfach und schnell** soll es sein - der Zugriff auf die Schlauchpakete im Einsatz. Das betrifft nicht nur das **Handling**, sondern auch den Blick auf den **Inhalt**.

Von den **Außenmaßen** her entspricht das **ultraFIRE-RACK** den DIN-Tragekörben und kann an den üblichen Stellen im Einsatzfahrzeug platziert werden.

Im **Detail** gibt es jedoch einige **entscheidende Unterschiede** - sowohl die **Entnahme** als auch die **Bestückung** wird jetzt viel einfacher!



*ultraFIRE-RACK PROFI*

Das **ultraFIRE-RACK** deckt nicht nur die Standardvariante mit einem großen Packraum ab. In der sog. **PROFI-Version** ermöglicht eine **Trenn-Einlage** ein noch gezielteres Bestücken mit Schlauchpaketen und Ausrüstungsgegenständen. Fluchthauben, Leinenbeutel oder ein Strahlrohr stehen im Einsatzfall sofort zur Verfügung.


Alle Basis- und Profi-Körbe gibt es in Ausführungen für B- und C-Schläuche.



# HANDHABUNG

## Im Einsatz

### ✓ 1 KLETT - 1-HAND-BEDIENUNG *(auch mit Handschuh)*



Auch mit Einsatzhandschuhen ist das Öffnen des **ultraFIRE-RACKs** blitzschnell möglich.

Dafür genügt nur ein Arbeitsschritt - ein Zug an der breiten fablich gekennzeichneten Lasche.

Das Schlauchpaket ist sofort zur Hand und der leere Korb muss nicht unter dem Schlauch weggezogen werden.

### ✓ ÖFFNUNG NACH UNTEN



Alle Varianten des ultraFIRE-RACKs öffnen nach unten, so dass der Inhalt sofort einsatzbereit auf dem Boden liegt und nicht auf dem Deckel des Schlauchpaketkorbs.

**Perfekt für die 7-2-GO-Methode!**

### ✓ STRAHLROHR AM SCHLAUCH



Auch mit bereits montiertem Strahlrohr kann der Schlauch aus dem Schlauchpaketkorb entnommen werden - ohne den Deckel zu öffnen.





## ultraFIRE-RACK vs. DIN-Schlauchtragekorb

Ihre Vorteile auf einen Blick

ultraFIRE-RACK



DIN-Schlauchtragekorb



- ✓ nur 1 Klettverschluss bzw. Einhand-schlaufe → Öffnen auch mit angelegten Einsatzhandschuhen möglich
- ✓ Befüllen durch 1 Person → kein hinderlicher Deckel beim Halten des Schlauchpakets
- ✓ Auskippen der Schlauchrollen oder des Schlauchpakets (7-2-GO) ist blitzschnell, Schlauch liegt frei
- ✓ Strahlrohr kann dank der großen Öffnung am Schlauch im Korb aufbewahrt werden - Zeitvorteil im Einsatz

- ✗ Kompliziertes Öffnen der Klettverschlüsse; mit angelegten Einsatzhandschuhen fast unmöglich
- ✗ Aufgeklappter Deckel behindert beim Befüllen das saubere Halten des Schlauchpakets im Korb
- ✗ Auskippen der Schlauchrollen oder des Schlauchpakets (7-2-GO) ist umständlich, da der Schlauch dann auf dem Korbdeckel liegt
- ✗ Korböffnung zu klein, um ein Strahlrohr durchzuführen → der Schlauchtragekorb muss aufgeklappt werden



# ultraFIRE-RACK

Orientierung auf den ersten Blick



## FARBE

Was? Wasser / Innenangriff

## BESCHRIFTUNG

Wer? Kennzeichnung

Nutzen Sie **Farbe** und **Kennzeichnung**, um schnell den **Inhalt** und den **Einsatzzweck** zu unterscheiden oder auch einfach nur den **Eigentümer** kenntlich zu machen.

Während der „rote Korb“ für den **Innenangriff** bestimmt ist, kann der „blaue Korb“ alles erforderliche für die **Wasserversorgung** enthalten.

Beschriften Sie zusätzlich „Ihre“ ultraFIRE-RACKs mit der **Bezeichnung** Ihres Löschzugs oder Fahrzeugs.



### ultraFIRE-RACK

für B-Schläuche:

- FW-055-B-B (blau)
- FW-055-B-R (rot)

für C-Schläuche:

- FW-055-C-B (blau)
- FW-055-C-R (rot)



### ultraFIRE-RACK PROFI

für B-Schläuche:

- FW-056-B-B (blau)
- FW-056-B-R (rot)

für C-Schläuche:

- FW-056-C-B (blau)
- FW-056-C-R (rot)



### ultraSPK / ultraSPK PROFI

für B-Schläuche:

- FW-055-B (ultraSPK)
- FW-056-B (ultraSPK PROFI)

für C-Schläuche:


- FW-055-C (ultraSPK)
- FW-056-C (ultraSPK PROFI)



## ultraROLL-UP

### Schlauchwickelhilfe

# Effizient nach dem Einsatz



ultraROLL-UP

**... denn nach dem Einsatz ist vor dem Einsatz.**

Mit der Schlauchwickelhilfe **ultraROLL-UP** kann eine Person ohne Hilfe den Schlauch aufwickeln und anschließend in den Schlauchpaketkorb einbringen - entweder als kompakte Rolle oder als gelegtes Schlauchpaket.

Beim Aufwickeln wird gleichzeitig Luft aus dem Schlauch gedrückt und die Schlauchkanten vor Abrieb geschützt.

### ✓ KINDERLEICHTE BEDIENUNG



**1**



Nur 1 Person nötig, die kurbelt



**2**



Durch das Aufrollen wird die Luft aus dem Schlauch gedrückt



**3**



Es entsteht eine kompakte Rolle, die als Rolle oder als Schlauchpaket im Korb aufbewahrt werden kann.



## ultraROLL-UP

### Vorteile auf einen Blick




Haltevorrichtung zum Einhängen und Verbinden des ultraROLL-UPs mit dem Schlauchpaketkorb sorgt für Stabilität beim Arbeiten mit dem Schlauch und ermöglicht es, dass dieser Arbeitsschritt von nur **einer Person** durchgeführt werden kann.



#### SCHNELL - EFFIZIENT - KOMPAKT

Schlauch kann als Rolle oder als Paket platzsparend gelagert werden.



### ultraROLL-UP

FW-060







**ultraMEDIC**

**Im Bruch 11-15**

**56567 Neuwied**

**[www.ultramedic.de](http://www.ultramedic.de)**